

SECUENCIAS SOBRE EL DIA DE LOS MUERTOS (I)

Recorte y pegue la figura que continúa cada secuencia.







1.      

2.      


3.      

4.      

5.      

6.      

Para recortar:



Imágenes tomadas de Openclipart.org, Clker.com

MATESLIBRES.COM LES DESEA UNAS FELICES FIESTAS

SECUENCIAS SOBRE EL DIA DE LOS MUERTOS (I) RESPUESTAS

Recorte y pegue la figura que continúa cada secuencia.

1.



2.





3.



4.



5.



6.



Para recortar:

