

# SECUENCIAS SOBRE EL DÍA DE LOS MUERTOS (B)

Recorte y pegue la figura que continúa cada secuencia.

1.




2.




3.




4.




5.



6.



Para recortar:



Imágenes tomadas de [Openclipart.org](http://Openclipart.org), [Clker.com](http://Clker.com)

MATESLIBRES.COM LES DESEA UNAS FELICES FIESTAS

# SECUENCIAS SOBRE EL DÍA DE LOS MUERTOS (B) RESPUESTAS

Recorte y pegue la figura que continúa cada secuencia.


1.



2.



3.




4.



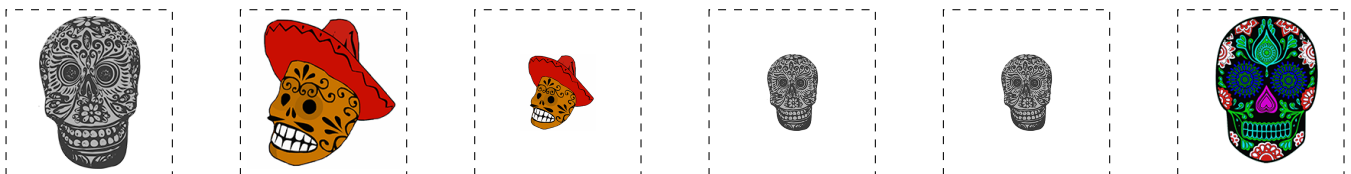
5.



6.



Para recortar:



Imágenes tomadas de [Openclipart.org](http://Openclipart.org), [Clker.com](http://Clker.com)

MATESLIBRES.COM LES DESEA UNAS FELICES FIESTAS