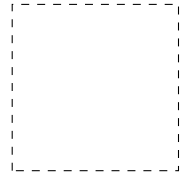


SECUENCIAS SOBRE EL DÍA DE LOS MUERTOS (Q)

Recorte y pegue la figura que continúa cada secuencia.

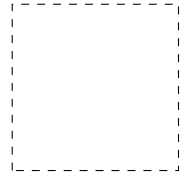
1.



2.




3.




4.



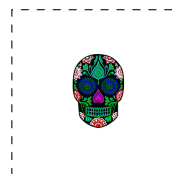

5.



6.



Para recortar:




Imágenes tomadas de Openclipart.org, Clker.com

MATESLIBRES.COM LES DESEA UNAS FELICES FIESTAS

SECUENCIAS SOBRE EL DIA DE LOS MUERTOS (Q) RESPUESTAS

Recorte y pegue la figura que continúa cada secuencia.

1.



2.



3.



4.



5.



6.



Para recortar:



Imágenes tomadas de Openclipart.org, Clker.com

MATESLIBRES.COM LES DESEA UNAS FELICES FIESTAS