


# SECUENCIAS DE PASCUA (B)

Recorte y pegue la figura que continúa cada secuencia.


1.




2.




3.




4.



5.



6.



Para recortar



Imagen floral tomada de Openclipart.org

MATESLIBRES.COM LES DESEA UNAS FELICES PASCUAS

# SECUENCIAS DE PASCUA (B) RESPUESTAS

Recorte y pegue la figura que continúa cada secuencia.

1.



2.



3.



4.



5.



6.



Para recortar




Imagen floral tomada de [Openclipart.org](http://Openclipart.org)

MATESLIBRES.COM LES DESEA UNAS FELICES PASCUAS