










# SECUENCIAS DE PASCUA (6)

Recorte y pegue la figura que continúa cada secuencia.

1.      

2.      

3.      

4.      

5.      

6.      

Para recortar

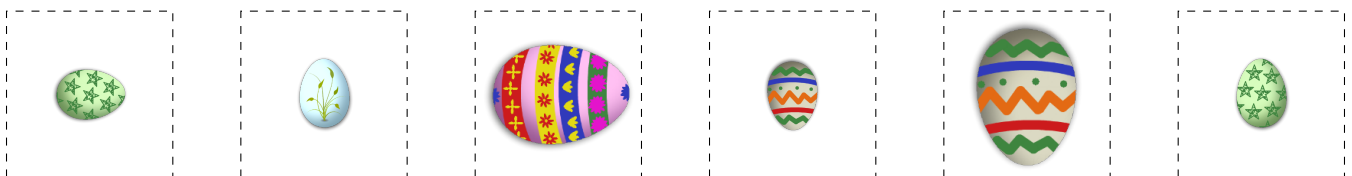



Imagen floral tomada de [Openclipart.org](http://Openclipart.org)

# SECUENCIAS DE PASCUA (G) RESPUESTAS

Recorte y pegue la figura que continúa cada secuencia.



Para recortar

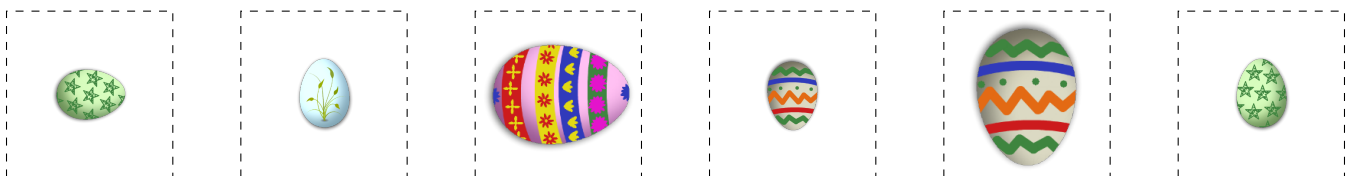


Imagen floral tomada de [Openclipart.org](http://Openclipart.org)