


Secuencias de Frutas (J)

Recorte y pegue la figura que completa cada secuencia.


1.




2.




3.




4.



5.



6.



Para recortar:



Imágenes tomadas de Openclipart.org

MatesLibres.com

Secuencias de Frutas (J) Respuestas

Recorte y pegue la figura que completa cada secuencia.

1.



2.



3.




4.



5.



6.



Para recortar:



Imágenes tomadas de Openclipart.org

MatesLibres.com