

Secuencias de Hojas de Otoño (H)

Recorte y pegue la figura que completa cada secuencia.

1.



2.



3.




4.




5.



6.



Para recortar:



Imágenes tomadas de Openclipart.org

MatesLibres.com

Secuencias de Hojas de Otoño (H) Respuestas

Recorte y pegue la figura que completa cada secuencia.

1.




2.



3.




4.




5.



6.



Para recortar:



Imágenes tomadas de Openclipart.org

MatesLibres.com