


Secuencias de Hojas de Otoño (B)

Recorte y pegue la figura que completa cada secuencia.

1.




2.




3.



4.



5.



6.



Para recortar:



Imágenes tomadas de Openclipart.org

MatesLibres.com

Secuencias de Hojas de Otoño (B) Respuestas

Recorte y pegue la figura que completa cada secuencia.

1.



2.



3.



4.



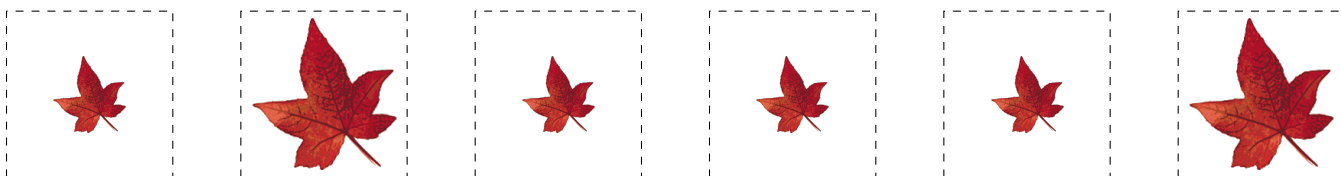
5.



6.



Para recortar:



Imágenes tomadas de [Openclipart.org](https://openclipart.org/)

MatesLibres.com