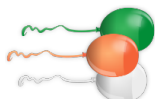


# Secuencias de San Patricio (II)

Recorte y pegue la figura que completa cada secuencia.

1.



2.



3.



4.



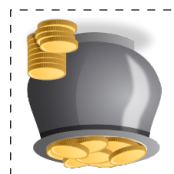
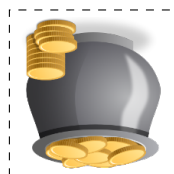
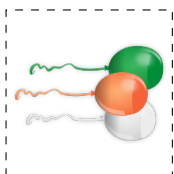
5.



6.



Para recortar


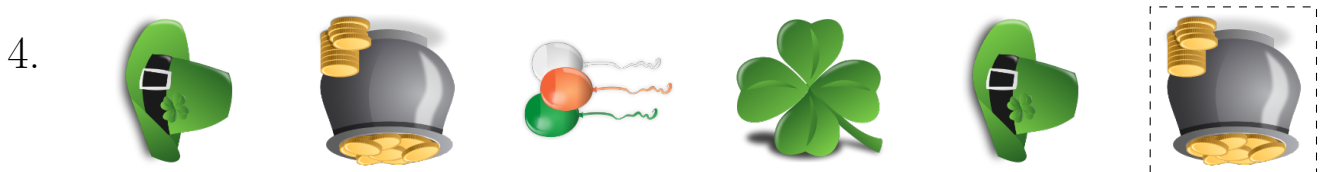


Imágenes tomadas de [Openclipart.org](http://Openclipart.org)

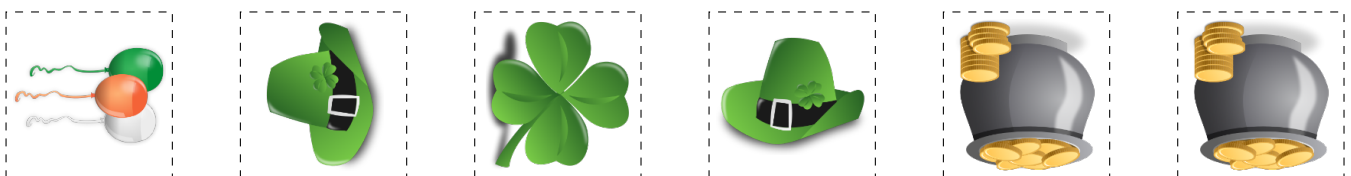
MatesLibres.com les desea un feliz San Patricio

# Secuencias de San Patricio (11) Respuestas

Recorte y pegue la figura que completa cada secuencia.



Para recortar



Imágenes tomadas de [Openclipart.org](http://Openclipart.org)

MatesLibres.com les desea un feliz San Patricio