


# Secuencias de San Patricio (A)

Recorte y pegue la figura que completa cada secuencia.

1.




2.




3.



4.



5.



6.



Para recortar



Imágenes tomadas de [Openclipart.org](http://Openclipart.org)

MatesLibres.com les desea un feliz San Patricio

# Secuencias de San Patricio (A) Respuestas

Recorte y pegue la figura que completa cada secuencia.



Para recortar



Imágenes tomadas de [Openclipart.org](http://Openclipart.org)

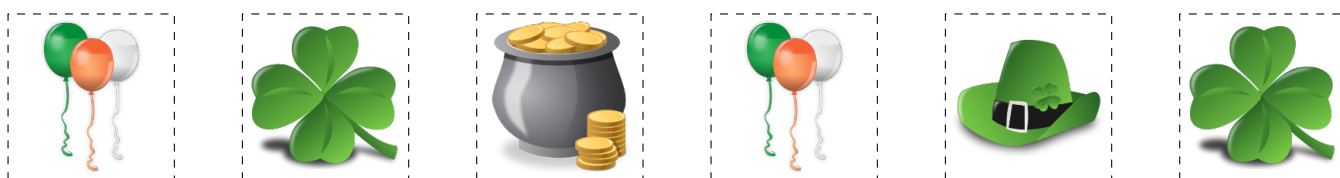
MatesLibres.com les desea un feliz San Patricio

## Secuencias de San Patricio (B)

Recorte y pegue la figura que completa cada secuencia.



Para recortar




Imágenes tomadas de [Openclipart.org](http://Openclipart.org)


MatesLibres.com les desea un feliz San Patricio

# Secuencias de San Patricio (B) Respuestas

Recorte y pegue la figura que completa cada secuencia.



Para recortar



Imágenes tomadas de [Openclipart.org](http://Openclipart.org)

MatesLibres.com les desea un feliz San Patricio


# Secuencias de San Patricio (C)

Recorte y pegue la figura que completa cada secuencia.


1.




2.




3.




4.




5.



6.



Para recortar



Imágenes tomadas de Openclipart.org

MatesLibres.com les desea un feliz San Patricio

# Secuencias de San Patricio (C) Respuestas

Recorte y pegue la figura que completa cada secuencia.



Para recortar



Imágenes tomadas de [Openclipart.org](http://Openclipart.org)

MatesLibres.com les desea un feliz San Patricio

# Secuencias de San Patricio (D)

Recorte y pegue la figura que completa cada secuencia.

1.  

2.  

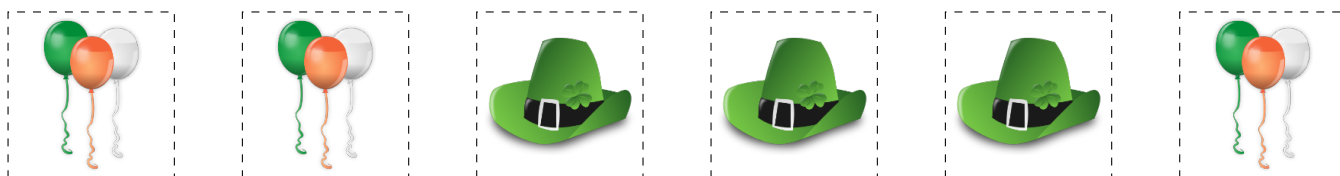
3.  

4.  

5.  

6.  

Para recortar




Imágenes tomadas de [Openclipart.org](http://Openclipart.org)

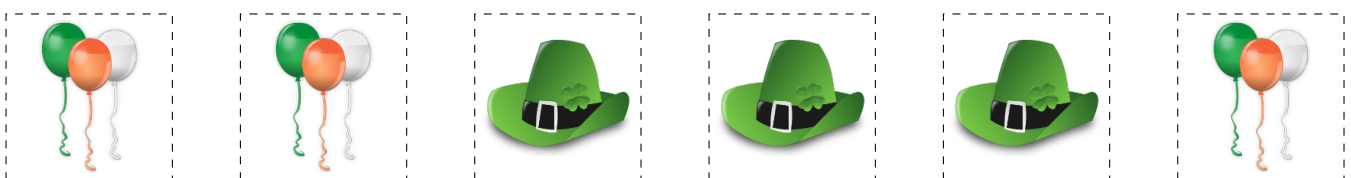
MatesLibres.com les desea un feliz San Patricio

# Secuencias de San Patricio (D) Respuestas

Recorte y pegue la figura que completa cada secuencia.



Para recortar



Imágenes tomadas de [Openclipart.org](http://Openclipart.org)

MatesLibres.com les desea un feliz San Patricio



# Secuencias de San Patricio (E)

Recorte y pegue la figura que completa cada secuencia.

1.



2.



3.



4.



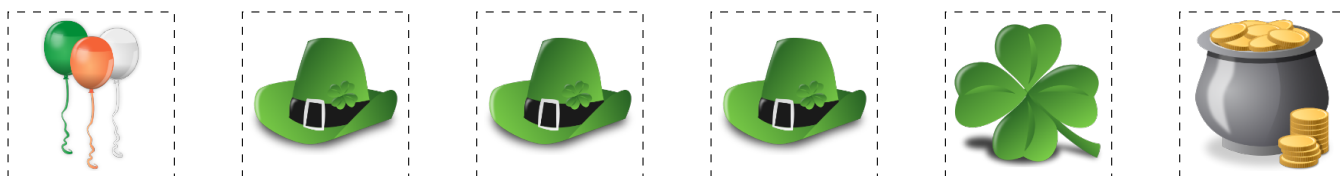
5.



6.



Para recortar



Imágenes tomadas de Openclipart.org

MatesLibres.com les desea un feliz San Patricio

# Secuencias de San Patricio (E) Respuestas

Recorte y pegue la figura que completa cada secuencia.

1.



2.



3.



4.



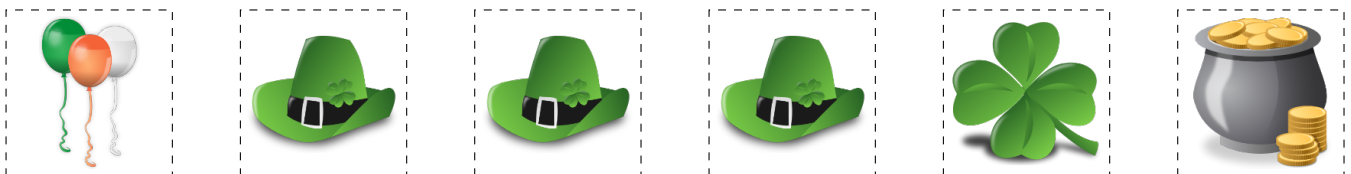
5.



6.



Para recortar



Imágenes tomadas de Openclipart.org

MatesLibres.com les desea un feliz San Patricio

# Secuencias de San Patricio (F)

Recorte y pegue la figura que completa cada secuencia.

1.  

2.  


3.  

4.  

5.  

6.  

Para recortar



Imágenes tomadas de [Openclipart.org](http://Openclipart.org)


MatesLibres.com les desea un feliz San Patricio

# Secuencias de San Patricio (F) Respuestas

Recorte y pegue la figura que completa cada secuencia.



Para recortar



Imágenes tomadas de [Openclipart.org](http://Openclipart.org)

MatesLibres.com les desea un feliz San Patricio

# Secuencias de San Patricio (G)

Recorte y pegue la figura que completa cada secuencia.

1.

2.


3.

4.

5.

6.

Para recortar



Imágenes tomadas de [Openclipart.org](http://Openclipart.org)


MatesLibres.com les desea un feliz San Patricio

# Secuencias de San Patricio (G) Respuestas

Recorte y pegue la figura que completa cada secuencia.



Para recortar



Imágenes tomadas de [Openclipart.org](http://Openclipart.org)

MatesLibres.com les desea un feliz San Patricio

# Secuencias de San Patricio (II)

Recorte y pegue la figura que completa cada secuencia.


1.



2.



3.



4.



5.



6.



Para recortar




Imágenes tomadas de Openclipart.org


MatesLibres.com les desea un feliz San Patricio

# Secuencias de San Patricio (11) Respuestas

Recorte y pegue la figura que completa cada secuencia.



Para recortar



Imágenes tomadas de [Openclipart.org](http://Openclipart.org)

MatesLibres.com les desea un feliz San Patricio



# Secuencias de San Patricio (1)

Recorte y pegue la figura que completa cada secuencia.

1.

2.

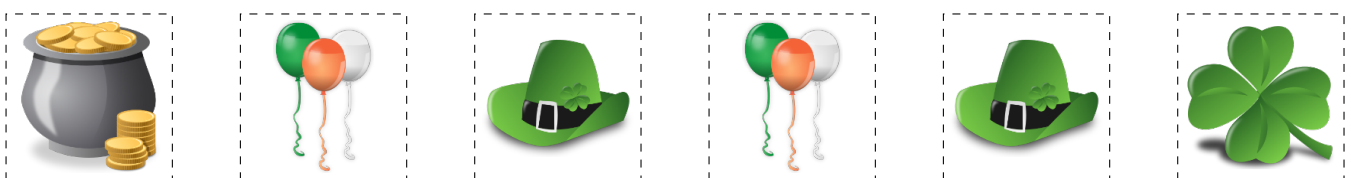
3.

4.

5.

6.

Para recortar




Imágenes tomadas de [Openclipart.org](http://Openclipart.org)

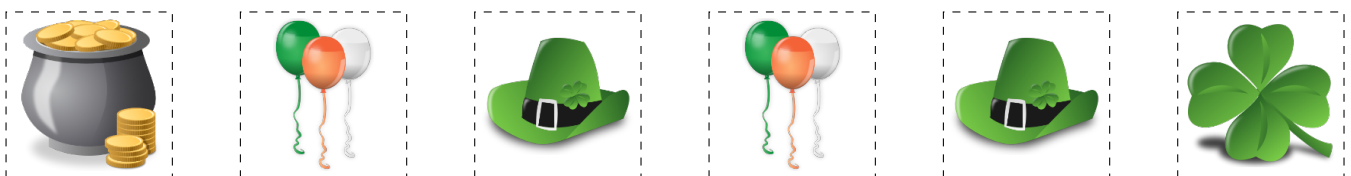
MatesLibres.com les desea un feliz San Patricio

# Secuencias de San Patricio (1) Respuestas

Recorte y pegue la figura que completa cada secuencia.



Para recortar




Imágenes tomadas de [Openclipart.org](http://Openclipart.org)

MatesLibres.com les desea un feliz San Patricio

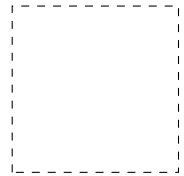
# Secuencias de San Patricio (I)

Recorte y pegue la figura que completa cada secuencia.


1.




2.




3.




4.




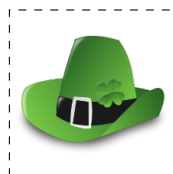
5.



6.



Para recortar



Imágenes tomadas de Openclipart.org

MatesLibres.com les desea un feliz San Patricio

# Secuencias de San Patricio (I) Respuestas

Recorte y pegue la figura que completa cada secuencia.


1.



2.



3.



4.




5.



6.



Para recortar



Imágenes tomadas de [Openclipart.org](http://Openclipart.org)

MatesLibres.com les desea un feliz San Patricio