

*Secuencias de San Valentín (F)*

Recorte y pegue la figura que completa cada secuencia.







1.      

2.      

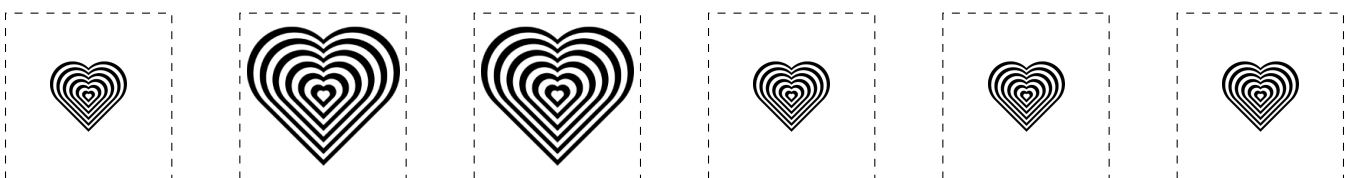
3.      

4.      

5.      

6.      

Para recortar




Imágenes tomadas de [Openclipart.org](http://Openclipart.org)

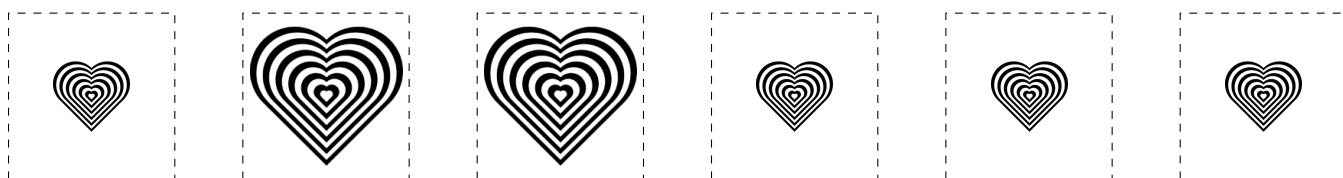
*MatesLibres.com les desea un feliz San Valentín*

*Secuencias de San Valentín (F) Respuestas*

Recorte y pegue la figura que completa cada secuencia.



Para recortar



Imágenes tomadas de [Openclipart.org](http://Openclipart.org)

*MatesLibres.com les desea un feliz San Valentín*