







# Secuencias de San Valentín (9)

Recorte y pegue la figura que completa cada secuencia.

1.      







---

2.      

---

3.      

---

4.      

---


5.      

---

6.      

---

Para recortar





Imágenes tomadas de [Openclipart.org](http://Openclipart.org)

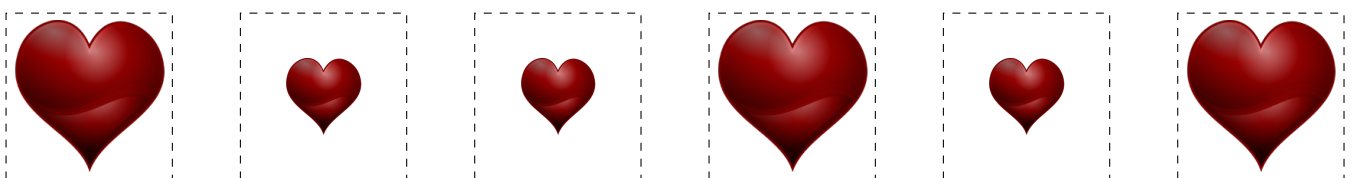
*MatesLibres.com les desea un feliz San Valentín*

*Secuencias de San Valentín (C) Respuestas*

Recorte y pegue la figura que completa cada secuencia.



Para recortar



Imágenes tomadas de [Openclipart.org](http://Openclipart.org)

*MatesLibres.com les desea un feliz San Valentín*